



LEDUP 片足変身用パーツ


1 :
写真のように
挟み込んでセット
(スプリングネジで
固定されます)



2 :
矢印のパーツを
写真のようにセット。
固定は不要。



3 :
回転させます



4 :
完成。
これで壁面一杯まで
寄せることが可能。

